O dente com canal tratado permanece em função sem problemas?

Sim, desde que bem cuidado, pois ele pode cariar novamente sem nenhum sinal de dor, já que o nervo foi removido.

- *A restauração deve proteger o dente de fraturas;*
- *A doença periodontal, também pode atingi-lo como a qualquer outro dente;*
- *A escovação diária e a visita regular ao cirurgião-dentista vai ajudá-lo a manter seus dentes sadios por mais tempo.*

CONSULTE UM ESPECIALISTA

A SAÚDE BUCAL É UM PRECIOSO PATRIMÔNIO REFLETIDO NO SORRISO

Realização

Conselho Regional de Odontologia de São Paulo
Câmara Técnica de Endodontia

CIRURGIÃO - DENTISTA
CROSP

Para informações:
endodontia@crosp.org.br

Os cirurgiões-dentistas de São Paulo preocupados com a saúde bucal da população.

TRATAMENTO ENDODÔNTICO



ENTENDA A RAZÃO E OS BENEFÍCIOS DE SE TRATAR O CANAL DE UM DENTE.

Câmara Técnica de Endodontia

CIRURGIÃO - DENTISTA
CROSP

Conselho Regional de Odontologia de São Paulo

A Polpa Dentária

A polpa é um orgão vivo, situado dentro do dente (câmara pulpar e canal radicular), que contém vasos sanguíneos e nervos. Quando atingida por cáries ou traumas se inflama sendo que a sua regeneração é problemática devido a presença das bactérias, tendendo a caminhar para a morte seguida de infecção.

Durante este processo, a polpa pode passar por estágios inflamatórios e degenerativos, com sintomas de dor ao frio, calor, e outros estímulos. Mas pode também ocorrer a morte e infecção na ausência de dor inicial.

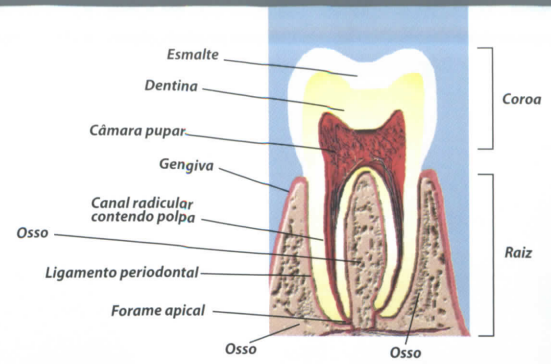

Como tratar uma Polpa comprometida?

Inicialmente remove-se a mesma, pois ela pode infectar os tecidos que envolvem a raiz, podendo causar dor e inchaço. O processo infeccioso bacteriano pode destruir o osso ao redor da raiz do dente. Assim, ou se trata o canal ou se extrai o dente.

A extração do dente deve sempre qu possível ser evitada.

Quando um dente é perdido e n substituído, cria-se desarmonia na oclus perda da eficiência mastigatória e estética.

O tratamento endodôntico, pode sal seu dente, custa menos do que a extração substituição do mesmo, além de manter o qu seu.

O que é um tratamento endodôntico

É basicamente a remoção da polpa inflamada ou mortificada, a limpeza e desinfecção do canal e a obturação do mesmo, vedando totalmente o espaço vazio ocupado anteriormente pela polpa da coroa e da raiz.

Exige uma ou mais consultas que envolvem alguns passos:

***Anestesia**, que em algumas situações pode não ser necessária.*

***Isolamento**, um lençol de látex é colocado sobre o dente para mantê-lo seco.*

***Abertura**, é feito um acesso na coroa do dente até a câmara pulpar.*

***Remoção da polpa**, feita com limas próprias ajustadas no comprimento adequado do dente, juntamente com a limagem irriga-se com substâncias químicas, obtendo-se limpeza, desinfecção e modelagem do espaço interno, para ser obturado (vedado).*

***Curativo temporário**. Uma medicação antibacteriana poderá ser colocada no interior da câmara e do canal entre uma sessão e outra para manter ou incrementar a desinfecção obtida na fase anterior.*

***Obturação do canal**. O canal geralmente é obturado com um material apropriado para seu selamento.*

A polpa é removida, o canal é limpo, modelado e obturado.

No estágio final, o dente será restaurado por uma coroa total ou uma restauração parcial para fortalecê-lo e melhorar sua aparência estética.

É muito importante seguir as orientações do seu cirurgião-dentista comparecendo às consultas, para o sucesso do tratamento.

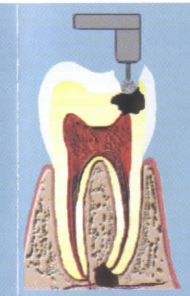

** Abertura.*

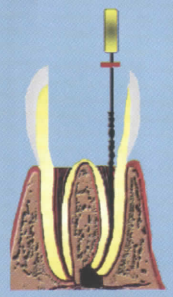

** Remoção de polpa.*

** Polpa remo*

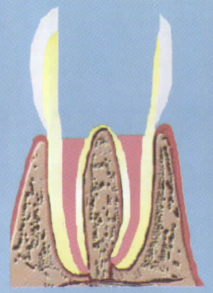

** Obturação do Canal.*

** Dente restaurado.*